

Paro Registrado.

Mayo 2022

FICHA TERRITORIAL: Comarca Hoya de Huesca / Plana de Uesca

Unidad: nº personas

Fuente: Instituto Aragonés de Empleo

Por grupo de edad y sexo

	Total	Hombres	Mujeres
16-19	95	54	41
20-24	184	102	82
25-29	234	101	133
30-34	278	119	159
35-39	270	104	166
40-44	285	99	186
45-49	307	115	192
50-54	289	115	174
55-59	340	170	170
60-64	364	150	214
Total	2.646	1.129	1.517

Por sector de actividad económica y sexo

CNAE-2009	Total	Hombres	Mujeres
Agricultura, ganadería y pesca	96	79	17
Industria y energía	194	131	63
Construcción	199	174	25
Servicios	1.880	631	1.249
Sin empleo anterior	277	114	163
Total	2.646	1.129	1.517

Por sección de actividad económica y sexo

CNAE-2009	Total	Hombres	Mujeres
Agricultura, ganadería, silvicultura y pesca	96	79	17
Industrias extractivas	1	0	1
Industria manufacturera	167	109	58
Suministro de energía eléctrica, gas, vapor y aire acondicionado	1	1	0
Suministro de agua, actividades de saneamiento, gestión de residuos y descontaminación	25	21	4
Construcción	199	174	25
Comercio al por mayor y al por menor; reparación de vehículos de motor y motocicletas	396	151	245
Transporte y almacenamiento	74	54	20
Hostelería	308	83	225
Información y comunicaciones	39	21	18
Actividades financieras y de seguros	51	26	25
Actividades inmobiliarias	12	5	7
Actividades profesionales, científicas y técnicas	62	23	39
Actividades administrativas y servicios auxiliares	345	113	232
Administración Pública y defensa; Seguridad Social obligatoria	96	46	50
Educación	61	23	38
Actividades sanitarias y de servicios sociales	234	42	192
Actividades artísticas, recreativas y de entretenimiento	49	23	26
Otros servicios	86	18	68
Actividades de los hogares como empleadores de personal doméstico; actividades de los hogares como productores de bienes y servicios para uso propio	67	3	64
Sin clasificar	277	114	163
Total	2.646	1.129	1.517

La actividad económica indica aquella en la que el parado realizó su último trabajo, según la Clasificación Nacional de Actividades Económicas de 2009 (CNAE-2009)

Paro Registrado.

Mayo 2022

FICHA TERRITORIAL: Comarca Hoya de Huesca / Plana de Uesca

Unidad: nº personas

Fuente: Instituto Aragonés de Empleo

Por nivel de formación y sexo

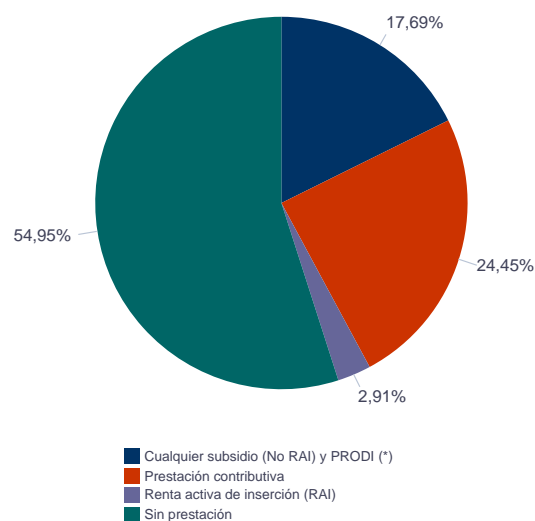
		Total	Hombres	Mujeres
Educación primaria	Educación Primaria o inferior	619	256	363
		619	256	363
Primera etapa de educación secundaria	Primera etapa de educación secundaria	1.142	533	609
		1.142	533	609
Segunda etapa de educación secundaria	Bachillerato	213	98	115
	Enseñanza media de formación profesional	178	66	112
		391	164	227
Enseñanza superior	Enseñanza superior de formación profesional	171	80	91
	Enseñanza superior universitaria	323	96	227
		494	176	318
Total		2.646	1.129	1.517

NOTA: La tabla de nivel de formación se basa en la Clasificación Nacional de Educación 2000 (INE). Se ha seleccionado el nivel educativo más alto adquirido por el demandante parado.

Por tipo de prestación y sexo

	Total	Hombres	Mujeres
Sin prestación	1.454	579	875
Prestación contributiva	647	326	321
Cualquier subsidio (No RAI) y PRODI (*)	468	194	274
Renta activa de inserción (RAI)	77	30	47
Total	2.646	1.129	1.517

(*) PRODI= Programa temporal de protección por desempleo e inserción, RAI = Renta activa de inserción.



Paro Registrado.

Mayo 2022

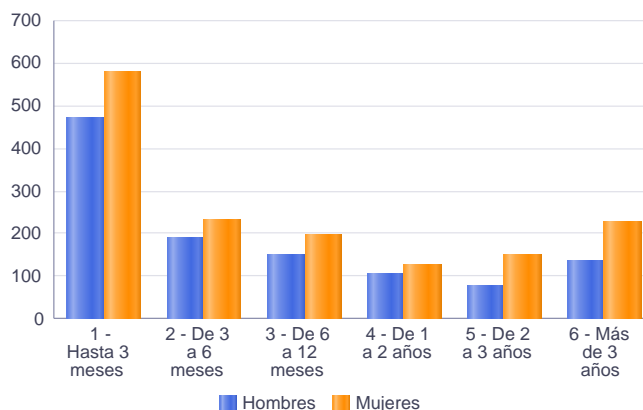
FICHA TERRITORIAL: **Comarca Hoya de Huesca / Plana de Uesca**

Unidad: nº personas

Fuente: Instituto Aragonés de Empleo

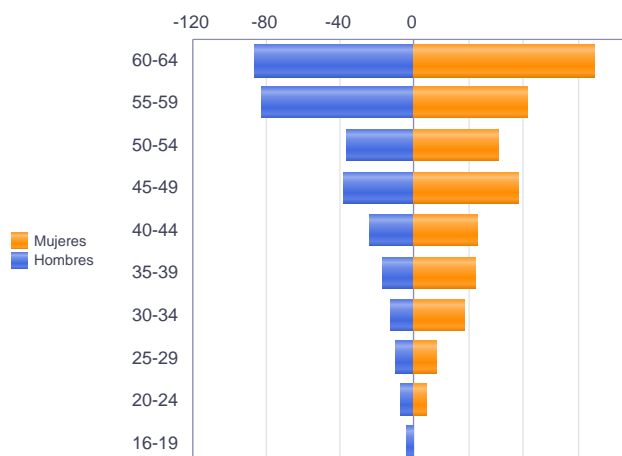
Por tiempo en situación laboral como desempleado y sexo

		Total	Hombres	Mujeres
Corta Duración	Hasta 3 meses	1.050	471	579
	De 3 a 6 meses	422	189	233
	De 6 a 12 meses	349	152	197
		1.821	812	1.009
Larga Duración	De 1 a 2 años	234	105	129
	De 2 a 3 años	228	77	151
	Más de 3 años	363	135	228
		825	317	508
Total		2.646	1.129	1.517



Parados de larga duración* por grupo de edad y sexo

	Total	Hombres	Mujeres
16-19	5	4	1
20-24	16	7	9
25-29	27	10	17
30-34	49	12	37
35-39	62	17	45
40-44	70	24	46
45-49	114	38	76
50-54	98	36	62
55-59	166	83	83
60-64	218	86	132
Total	825	317	508



* Más de 12 meses como desempleado

Piramide por valores Absolutos

Paro Registrado.

Mayo 2022

FICHA TERRITORIAL: **Comarca Hoya de Huesca / Plana de Uesca**

Unidad: nº personas

Fuente: Instituto Aragonés de Empleo

Por sector de actividad económica, nacionalidad y sexo

	Españoles			Extranjeros comunitarios (UE-27)			Extranjeros no comunitarios		
	Total	Hombres	Mujeres	Total	Hombres	Mujeres	Total	Hombres	Mujeres
Agricultura, ganadería y pesca	64	54	10	7	6	1	25	19	6
Construcción	160	136	24	16	16	0	23	22	1
Industria y energía	173	118	55	7	5	2	14	8	6
Servicios	1.601	567	1.034	104	20	84	174	44	130
Sin empleo anterior	165	77	88	8	3	5	104	34	70
Total	2.163	952	1.211	142	50	92	340	127	213

Ranking de ocupaciones más solicitadas por los demandantes parados, por sexo

Cod. Ocupación	Ocupación	Total	Hombres	Mujeres
92101050	Personal de limpieza o limpiadores en general	758	103	655
52201079	Dependientes de comercio, en general	629	88	541
97001104	Peones de la industria manufacturera, en general	403	216	187
43091029	Empleados administrativos, en general	344	58	286
55001018	Cajeros de comercio	306	36	270
98111024	Mozos de carga y descarga, almacén y/o mercado de abastos	280	255	25
51201049	Camareros, en general	264	93	171
95121019	Peones de horticultura, jardinería	242	178	64
98201011	Reponedores de hipermercado	234	90	144
96021013	Peones de la construcción de edificios	222	220	2
51101026	Cocineros, en general	221	58	163
93101024	Pinches de cocina	212	33	179
84121035	Conductores de furgonetas, hasta 3,5 t.	187	176	11
91001018	Empleados de hogar	175	2	173
57101013	Asistentes domiciliarios	154	5	149
56291025	Cuidadores de minusválidos físicos, psíquicos y sensoriales	135	14	121
44121057	Recepcionistas-telefonistas en oficinas, en general	135	8	127
94311020	Ordenanzas	134	27	107
92101027	Camareros de pisos (hostelería)	131	3	128
58331022	Conserjes, en general	111	36	75

NOTA: Cada demandante puede solicitar hasta 6 ocupaciones.